

### 電子遊戲機說明書

機具名稱	中文：魔球-超海物語 原文：MONEYBALL SUPER SEA
遊戲流程	<pre> graph LR     A[投代幣或開分] --&gt; B[開始進入遊戲]     B --&gt; C[鋼珠擊入對獎孔 START]     C --&gt; D[中獎]     C --&gt; E[沒中獎]     D --&gt; F[進入贈分遊戲]     F --&gt; G[是否續玩]     G -- 是 --&gt; B     G -- 否 --&gt; H[退出代幣 遊戲結束]     </pre>
遊戲說明	<ol style="list-style-type: none"> <li>1. 本機台為娛樂類遊戲機台，不具有網際網路功能亦無法上網連線，適用於 4 款不同框體，遊戲內容皆相同，各框體圖片如附件。</li> <li>2. 購買代幣，投入<u>投代幣口</u>換取一定額度遊戲分數顯示在遊戲機台上，或由服務人員以鑰匙控制並按下開分鍵開分，每次開分最低為 100 分(建議值一分 0.5 元可經由設定變更比例)，最高上限為 1000 分，即可開始遊戲。</li> <li>3. 將右下方擊球握把順時針方向轉動，調整握把角度可以產生不同之擊球力道，彈珠會自動擊發，每分鐘打擊珠量約為 100 顆。 <u>機台彈珠為 20 顆，僅供內部循環使用，彈珠不會流至機台外部。</u></li> <li>4. 控制握把擊出彈珠，使彈珠進入<u>對獎孔(START)</u>，進入<u>對獎孔</u>次數越多，中獎機會亦會提高。</li> <li>5. 將彈珠打入<u>對獎孔(START)</u>時，中間的螢幕或 LED 就會有圖形進行對獎動作，當螢幕出現三個相同圖形連成一線即為中獎，此時中獎警示燈會開始閃爍表示中獎。</li> <li>6. 中獎時<u>贈分孔</u>會開啓約 3 分鐘，此時將彈珠擊發至<u>贈分孔</u>，一次中獎平均得分 2400 分，玩家有機會連續中獎，最多連續中獎 9 次。</li> <li>7. 遊戲結束後，玩家不欲再玩，按下洗分鍵結清剩餘分數，可將分數轉換為代幣，按下退代幣鍵經由<u>退代幣口</u>退還代幣給玩家。代幣只能兌換價值新台幣 2000 元以下之禮品，並不得兌換現金或任何有價證券。</li> <li>8. 若店家須要顯示遊戲中獎歷程紀錄供客人查閱，可自行加購安裝單向式中獎紀錄器於預留之位置上。</li> <li>9. 機台上<u>遊戲廣告燈片</u>屬遊戲廣告用途，可替換關於此機台的遊戲說明或店家 LOGO 圖形及字樣，不得變更其遊戲內容。</li> </ol>




機具名稱

中文：魔球-超海物語

原文：MONEYBALL SUPER SEA

機具外觀

及裝置說明







螢幕出現以下三個圖形連線表示中獎  
 每一種得分組合均為 2400 分

三個相同數字	三個相同圖形	得分	三個相同數字	三個相同圖形	得分
1 1 1		2400	6 6 6		2400
2 2 2		2400	7 7 7		2400
3 3 3		2400	8 8 8		2400
4 4 4		2400	9 9 9		2400
5 5 5		2400			

<p>機具名稱</p>	<p>中文：魔球-超海物語                  原文：MONEYBALL SUPER SEA</p>
<p>機具外觀                  及裝置說明</p>	<p><b>中獎記錄器</b></p> <p>一.中獎記錄器不會變更遊戲中獎分數、其功能為：</p> <ol style="list-style-type: none"> <li>1. 單一機台的中獎記錄。</li> <li>2. 遊戲中隨機變化顏色增添遊戲氣氛和豐富感。</li> </ol> <p>二.中獎記錄器種類繁多不及備載，功能大同小異，僅提供下列機種供參。</p>  <p>① 當日中大獎次數                  ② 當日中小獎次數                  ③ 螢幕轉動次數                  ④ 前日中大獎及小獎次數                  ⑤ 前前日中大獎及小獎次數</p> 



<p>機具名稱</p>	<p>中文：魔球-超海物語 原文：MONEYBALL SUPER SEA</p>
<p>機具外觀 及裝置說明</p>	<p style="text-align: center;">〔本機心適用於以下框體〕</p> <div style="display: flex; justify-content: space-around;"> <div style="text-align: center;">  <p>木製框體P001</p> </div> <div style="text-align: center;">  <p>木製框體P002</p> </div> </div> <div style="display: flex; justify-content: space-around; margin-top: 20px;"> <div style="text-align: center;">  <p>木製框體P003</p> </div> <div style="text-align: center;">  <p>木製框體P004</p> </div> </div> <p>Labels for P001 and P002:</p> <ul style="list-style-type: none"> <li>遊戲廣告燈片</li> <li>註※ 預留供中獎計錄器安裝的位置</li> <li>綠色為開分鍵 紅色為洗分鍵</li> <li>分數顯示板</li> <li>退代幣鍵</li> <li>投代幣口</li> <li>退代幣口</li> </ul> <p>Labels for P003 and P004:</p> <ul style="list-style-type: none"> <li>遊戲廣告燈片</li> <li>註※ 預留供中獎計錄器安裝的位置</li> <li>藍色為開分鍵 紅色為洗分鍵</li> <li>分數顯示板</li> <li>退代幣鍵</li> <li>投代幣口</li> <li>綠色為開分鍵 藍色為洗分鍵 紅色為退幣鍵</li> </ul>