

電子遊戲機說明書







機具名稱	中文：彈球世界-高校艦隊 原文：PINBALL WORLD HIGH SCHOOL
遊戲流程	<pre> graph LR A[投代幣或開分] --> B[輸入分數] B --> C[開始進入遊戲] C --> D[鋼珠擊入對獎孔(START)] D --> E[中獎] D --> F[沒中獎] E --> G[進入贈分遊戲] G --> H[是否續玩] F --> H H -- 是 --> I[退出代幣 / 遊戲結束] H -- 否 --> I </pre>
遊戲說明	<ol style="list-style-type: none"> 1. 本機台為娛樂類遊戲機台，不具有網際網路功能亦無法上網連線，適用於4款不同框體，遊戲內容皆相同，各框體圖片如附件。 2. 購買代幣，投入<u>投代幣口</u>換取一定額度遊戲分數顯示在遊戲機台上，或由服務人員以鑰匙控制並按下開分鍵開分，每次開分最低為100分(建議值一分0.5元可經由設定變更比例)，最高上限為1000分，即可開始遊戲。 3. 將右下方擊球握把順時針方向轉動，調整握把角度可以產生不同之擊球力道，彈珠會自動擊發，每分鐘打擊珠量約為100顆。 機台彈珠為20顆，僅供內部循環使用，彈珠不會流至機台外部。 4. 控制握把擊出彈珠，使彈珠進入<u>對獎孔(START)</u>，進入<u>對獎孔</u>次數越多，中獎機會亦會提高。 5. 將彈珠打入<u>對獎孔(START)</u>時，中間的螢幕或LED就會開始進行對獎動作，當螢幕出現三個數字或相同圖形連成一線即為中獎。 6. 中獎時<u>贈分孔</u>會開啓約3分鐘，此時將彈珠擊發至<u>贈分孔</u>，一次中獎平均得分1500分，玩家有機會連續中獎，最多連續中獎9次。 7. 遊戲結束後，玩家不欲再玩，按下洗分鍵結清剩餘分數，可將分數轉換為代幣，按下退代幣鍵經由<u>退代幣口</u>退還代幣給玩家。代幣只能兌換價值新台幣2000元以下之禮品，並不得兌換現金或任何有價證券。 8. 若店家須要顯示遊戲中獎歷程紀錄供客人查閱，可自行加購安裝單向式中獎紀錄器於預留之位置上。 9. 機台上<u>遊戲廣告燈片</u>屬遊戲廣告用途，可替換關於此機台的遊戲說明或店家LOGO圖形及字樣，不得變更其遊戲內容。

機具名稱	中文：彈球世界-高校艦隊
	原文：PINBALL WORLD HIGH SCHOOL


機具外觀 及裝置說明	<p>【 尺寸: L65 x W55 x H175cm 】</p>															
	<p>螢幕出現以下三個數字連線表示中獎 (獎項人物為隨機圖樣, 實際對獎依下方列表數字圖示為主) 每一種得分組合均為 1,500 分</p> <table border="1"> <thead> <tr> <th>111</th> <th>222</th> <th>333</th> <th>444</th> </tr> </thead> <tbody> <tr> <td></td> <td></td> <td></td> <td></td> </tr> <tr> <th>555</th> <th>666</th> <th>777</th> <th>888</th> </tr> <tr> <td></td> <td></td> <td></td> <td></td> </tr> </tbody> </table>	111	222	333	444					555	666	777	888			
111	222	333	444													
555	666	777	888													

<p>機具名稱</p>	<p>中文：彈球世界-高校艦隊 原文：PINBALL WORLD HIGH SCHOOL</p>
<p>機具外觀 及裝置說明</p>	<p>[本機心適用於以下框體]</p> <div style="display: flex; flex-wrap: wrap;"> <div style="width: 50%;">  <p>木製框體P001</p> </div> <div style="width: 50%;">  <p>木製框體P002</p> </div> </div> <div style="display: flex; flex-wrap: wrap;"> <div style="width: 50%;">  <p>木製框體P003</p> </div> <div style="width: 50%;">  <p>木製框體P004</p> </div> </div> <p>遊戲廣告燈片 註※ 預留供中獎計 錄器安裝的位置 綠色為開分鍵 紅色為洗分鍵 分數顯示板 退代幣鍵 投代幣口 退代幣口</p> <p>遊戲廣告燈片 註※ 預留供中獎計 錄器安裝的位置 分數顯示板 退代幣鍵 投代幣口</p> <p>遊戲廣告燈片 註※ 預留供中獎計 錄器安裝的位置 藍色為開分鍵 紅色為洗分鍵 分數顯示板 退代幣鍵 投代幣口</p> <p>遊戲廣告燈片 註※ 預留供中獎計 錄器安裝的位置 分數顯示板 綠色為開分鍵 藍色為洗分鍵 紅色為退幣鍵 投代幣口</p>

機具名稱	中文：彈球世界-高校艦隊 原文：PINBALL WORLD HIGH SCHOOL
機具外觀 及裝置說明	<p>中獎記錄器（大賞服務燈）</p> <p>一. 中獎記錄器不會變更遊戲中獎分數、其功能為：</p> <ol style="list-style-type: none"> 1. 單一機台的中獎記錄。 2. 遊戲中隨機變化顏色增添遊戲氣氛和豐富感。 <p>二. 中獎紀錄器可依店家需求是否設置，並可依店家喜好選擇不同種類設置。</p> <p>三. 中獎記錄器種類繁多不及備載，功能大同小異，僅提供下列機種供參。</p>  <p>① 當日中大獎次數</p> <p>② 當日中小獎次數</p> <p>③ 螢幕轉動次數</p> <p>④ 前日中大獎及小獎次數</p> <p>⑤ 前前日中大獎及小獎次數</p> 

機具名稱	中文：彈球世界-高校艦隊 原文：PINBALL WORLD HIGH SCHOOL	
機具外觀 及裝置說明	適用中獎記錄器（大賞服務燈）種類如下：	
	型號 ONE A SWOOS	型號 ONE A DELITY
		
	型號 ONE A ARIYA	型號 SMILY
		
	型號 JUJI DEKA	型號 JOG DEKA
		
	型號 BIGEYE	型號 美極
		
	型號 SIMPIY	型號 NIKKEI_SIRIUS
		
	型號 BEAT	型號 L'E:DER
		
	型號 OCEAN NEO	型號 OCEAN NEO
		

機具名稱	中文：彈球世界-高校艦隊 原文：PINBALL WORLD HIGH SCHOOL	
機具外觀 及裝置說明	適用中獎記錄器（大賞服務燈）種類如下：	
	型號 JJ PANELA	型號 MIMOSA
		
	型號 MINI:MILU	型號 Surfie 3Q
		
	型號 IO	型號 IVY
		
	型號 ARK	型號 PIXY
		
	型號 ORION	型號 PIXY ZERO
		
	型號 ROOK Premium	型號 DLP-7
		
	型號 DLP-8L	型號 DLX-1
		

機具名稱	中文：彈球世界-高校艦隊 原文：PINBALL WORLD HIGH SCHOOL	
機具外觀 及裝置說明	適用中獎記錄器（大賞服務燈）種類如下：	
	型號 AECO 	型號 DLZ-1 
	型號 DLP-10 	型號 SWAN 
	型號 Twin view 	型號 EL-A 
	型號 D-SPEC 	型號 LEAF 
	型號 GRAN-D 	型號 SQUARE 
	型號 Mite KURE 	型號 Deka SEG 
	型號 FUGA 	型號 RULER 