

















電子遊戲機說明書

機具名稱	中文：月光寶盒 X 動漫街機 19 合 1 2 人座 原文：
遊戲流程	 <pre> graph LR A[投入 10 元硬幣] --> B[選擇單人或 雙人 進行遊戲] B --> C[開始遊戲] C --> D[結束遊戲] </pre>
遊戲說明	<ol style="list-style-type: none"> 1. 投入 10 元硬幣後，玩家可選擇單人或雙人進行遊戲，本機具共有 19 種不同的遊戲，開始按鈕選擇完畢後開始遊戲。 2. 19 種遊戲說明如下： <ol style="list-style-type: none"> 2-01. 吞食天地：遊戲開始後，玩家可以使用操作桿移動角色(張飛，劉備，關羽，趙雲)，玩家以機台上的操作桿及按鈕來控制畫面中的人物，作出移動、攻擊以及防禦對手的攻擊等多樣動作。操作桿用為操控人物角色的方向移動，開始鍵拿出鈍器攻擊侵略者，若角色碰撞到侵略者，能量計表的能量消耗到底，判定為負方則會挑戰失敗，遊戲即結束。(遊戲無循環計量功能) 2-02. 坦克大戰：遊戲開始後，玩家可以使用操作桿移動坦克及開始鍵進行發射砲彈射擊侵略者坦克。若被侵略者坦克射擊自己坦克則會挑戰失敗，遊戲即結束。(可失敗次數為 3 次，第 4 次即結束) 2-03. 超級馬里奧：遊戲開始後，玩家可以使用操作桿移動角色，使用按鈕進行跳躍以閃避障礙物、跨越空洞或擊退怪獸。掉落空洞或碰觸怪獸則會挑戰失敗，遊戲即結束。(可失敗次數為 2 次，第 3 次即結束) 2-04. 水雷艇：遊戲開始後，玩家以機台上的操作桿及按鈕來控制畫面中出現廣闊大海上的戰船，作出移動、投擲發射水雷等多樣動作。並利用機台上的開始鍵發射來襲的海底敵方，在有資源的情況下，玩家拋下水雷的次數不限，若戰船受到攻擊而被破壞則會挑戰失敗，遊戲即結束。(可失敗次數為 2 次，第 3 次即結束) 2-05. 辛普森家庭：遊戲開始後，玩家可以使用操作桿移動角色及按鈕進行跳躍及開始鍵投擲侵略者人物。若碰撞侵略者對方人物則會挑戰失敗，遊戲即結束。(可失敗次數為 2 次，第 3 次即結束) 2-06. 雷電：遊戲開始後，畫面中將會出現各式各樣的障礙物，玩家須使用機台上操作桿來操作飛行機閃避障礙物，並利用機台上的開始鍵發射物體消滅障礙物，若飛行機碰觸到障礙物將被破壞則會挑戰失敗，遊戲即結束。(可失敗次數為 2 次，第 3 次即結束) 2-07. 彩京 1945III：遊戲開始後，畫面中將會出現各式各樣的障礙物，玩家須使用機台上操作桿來操作飛行機閃避障礙物，並利用機台上的開始鍵發射物體消滅障礙物，若飛行機碰觸到障礙物將被破壞則會挑戰失敗，遊戲即結束。(可失敗次數為 3 次，第 4 次即結束) 2-08. 19XX：遊戲開始後，畫面中將會出現各式各樣的障礙物，玩家須使用機台操作桿來操作飛行機閃避障礙物，並利用機台上的開始鍵發射物體消滅障礙物，若飛行機碰觸到障礙物將被破壞則會挑戰失敗，遊戲即結束。(可失敗次數為 3 次，第 4 次即結束) 2-09. 棒球之星：遊戲開始後，玩家可操作方向桿移動角色，並透過按鈕進行揮棒或投球動作，進行時間結束後將會直接結束遊戲。(遊戲可進行時間為 8 分鐘) 2-10. 灌籃高手：遊戲開始後，玩家須使用機台上操作桿移動角色，並利

機具名稱	中文：月光寶盒X動漫街機 19合1 2人座 原文：
	<p> 用機台上的開始鍵進行傳球、投球或截球的動作，時間結束後將會直接結束遊戲。(遊戲可進行時間為3分鐘) </p> <p> 2-11.炸彈超人：遊戲開始後，玩家可操作方向桿移動角色，並透過按鈕放置炸彈，定時炸彈引爆以消滅怪物或障礙物，在時間內消滅全部怪物即可過關，若角色被怪物碰觸或遭炸彈波及則挑戰失敗，遊戲即結束。(可失敗次數為2次，第3次即結束，遊戲可進行時間為2分鐘視同失敗次數) </p> <p> 2-12.泡泡龍：遊戲開始後，玩家使用操作桿控制氣球發射方向，按下動作按鈕發射氣球。三顆相同顏色的氣球碰觸後會自動消除，若氣球向下堆疊至畫面底部時則會挑戰失敗，遊戲即結束。(遊戲無循環計量功能) </p> <p> 2-13.魔鬼氣球3：遊戲開始後，玩家使用操作桿移動角色，按下遊戲開始鍵發射物體以爆破氣球，氣球在畫面中會隨意跳動，若角色被氣球碰觸則會挑戰失敗，遊戲即結束。(可失敗次數為2次，第3次即結束) </p> <p> 2-14.雪人兄弟：遊戲開始後，玩家須使用機台上操作桿移動角色，並利用機台上的按鈕進行跳躍及開始鍵投擲雪球，碰觸到怪物則會挑戰失敗，遊戲即結束。(可失敗次數為3次，第4次即結束) </p> <p> 2-15.大金剛：遊戲開始後，玩家須使用機台上搖桿移動角色，並利用機台上的按鈕跳躍閃避障礙物及攀爬梯繩去營救被抓走的同伴。若碰撞到障礙物則會挑戰失敗，遊戲則會結束。(可失敗次數為3次，第4次即結束) </p> <p> 2-16.新迷魂車：遊戲開始後，玩家可以利用操作桿進行上下左右的移動，利用按鈕設置障礙煙霧。畫面右邊的藍色地圖會顯示整個行駛區域，地圖中將會顯示旗幟的圖案，取得全部旗幟，即可進入下一關。遊戲中，若與其他車輛碰撞，則會挑戰失敗，遊戲即結束。(可失敗次數為2次，第3次即結束) </p> <p> 2-17.小蜜蜂：遊戲開始後，玩家以機台上之操作桿控制飛機之左右方向，以射擊鍵射擊蜜蜂，若飛機遭到蜜蜂撞擊或射出之子彈擊中則會挑戰失敗，遊戲即結束。(可失敗次數為2次，第3次即結束) </p> <p> 2-18.魔術方塊：遊戲開始後，畫面上方會出現各種形狀之方塊，玩家須使用機台上操作桿來控制方塊的左右位置及下降速度，並利用機台上的開始鍵來旋轉方塊的角度進行拼接組合，當方塊被排成完整一行後即會消除，若是方塊無法排成一行清除，堆疊到最上層時則會挑戰失敗，遊戲即結束。(遊戲無循環計量功能) </p> <p> 2-19.小精靈：遊戲開始後，玩家以機台上操作桿控制畫面中的小精靈進行遊戲，只要吃光所有走道上的白點即為獲勝過關。但遊戲中必須注意逃避怪物的攻擊，玩家須使用機台上操作桿移動角色閃避怪物，碰撞怪物則會挑戰失敗，遊戲即結束。(可失敗次數為2次，第3次即結束) </p> <p> 3. 本遊戲內容活潑有趣，並且可以訓練瞬間反應能力及手眼協調性。不具積分，押分，退幣，亦無網際網路連線功能。 </p> <p> 4. 本款框體與貴委員會第303次評鑑通過之非屬電子遊戲機『月光寶盒19合1』為相同類型遊戲，懇請評為非屬遊戲機類。 </p>

機具名稱	中文：月光寶盒X動漫街機 19合1 2人座 原文：
機具外觀 及裝置說明	 <p>液晶螢幕</p> <p>操作桿</p> <p>投幣器</p> <p>按鈕區</p> <p>退出口</p> <p>長:778mm 寬:828mm 高:1507mm</p>

<p>機具名稱</p>	<p>中文：月光寶盒 X 動漫街機 19 合 1 2 人座</p> <p>原文：</p>
	<div style="display: flex; flex-wrap: wrap; justify-content: space-around;"> <div style="text-align: center; margin: 10px;"> <p>19合1</p>  </div> <div style="text-align: center; margin: 10px;"> <p>19合1</p>  </div> <div style="text-align: center; margin: 10px;"> <p>01.吞食天地</p>  </div> <div style="text-align: center; margin: 10px;"> <p>02.坦克大戰</p>  </div> <div style="text-align: center; margin: 10px;"> <p>03.超級馬里奧</p>  </div> <div style="text-align: center; margin: 10px;"> <p>04.水雷艇</p>  </div> <div style="text-align: center; margin: 10px;"> <p>05.辛普森家庭</p>  </div> <div style="text-align: center; margin: 10px;"> <p>06.雷電</p>  </div> <div style="text-align: center; margin: 10px;"> <p>07.彩京1945III</p>  </div> <div style="text-align: center; margin: 10px;"> <p>08.19XX</p>  </div> <div style="text-align: center; margin: 10px;"> <p>09.棒球之星</p>  </div> <div style="text-align: center; margin: 10px;"> <p>10.灌籃高手</p>  </div> <div style="text-align: center; margin: 10px;"> <p>11.炸彈超人</p>  </div> <div style="text-align: center; margin: 10px;"> <p>12.泡泡龍</p>  </div> <div style="text-align: center; margin: 10px;"> <p>13.魔鬼氣球3</p>  </div> </div>

機具名稱	中文：月光寶盒X動漫街機 19合1 2人座 原文：
	<div data-bbox="338 280 667 562"><p>14. 雪人兄弟</p></div> <div data-bbox="754 280 991 595"><p>15. 大金剛</p></div> <div data-bbox="1082 315 1410 562"><p>16. 新迷魂車</p></div> <div data-bbox="381 651 622 981"><p>17. 小蜜蜂</p></div> <div data-bbox="708 685 1034 943"><p>18. 魔術方塊</p></div> <div data-bbox="1114 651 1362 972"><p>19. 小精靈</p></div>