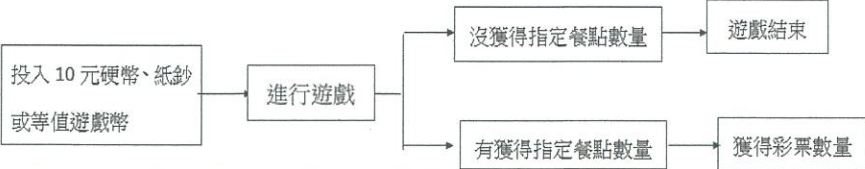





### 電子遊戲機說明書

<p>機具名稱</p>	<p>中文：小小廚師多框體                  原文：</p>																																
<p>遊戲流程</p>																																	
<p>遊戲說明</p>	<p>1. 小朋友投入10元或等值遊戲幣後，可玩1局；投入百元紙鈔可玩10局(於入鈔處會張貼無退幣找零功能，未玩完之遊戲局數會保留於機台上不會歸零)，按下開始鈕開始遊戲，每局打16顆珠子，小朋友手拉動拉桿將珠子擊出，打入球盤上的16排珠道內，每個珠道上對應2或3種不同的食材圖形，依打入的珠道獲取相對應的食材圖形，打入重複的球道時，獲得的食材不會增加，視不同餐點所需的食材完成餐點，待珠子打完後依完成的餐點項目數量給予對應的彩票數作為獎勵。遊戲共有10項餐點、32種食材、8種調味料。</p> <p>2. 遊戲過程可讓小朋友對於食物食材構成餐點有所概念及產生對烹飪的興趣。遊戲中，小朋友可依拉動拉桿的力道來控制珠子的方向獲取食材圖形，可訓練小朋友的專注力與手眼協調能力。每次遊戲時間約為3分鐘。遊戲過程會有提示的引導燈，引導燈只做提示用途無其他功能。</p> <p>3. 遊戲中，第1顆擊出的珠子，若打入隨機指定的珠道內，可獲得「小小廚師」字樣，可獲得1張彩票作為獎勵。</p> <table border="1" data-bbox="486 1086 1308 1512"> <tr> <td>完成3項餐點</td> <td>2張</td> <td>完成5項餐點+8種調味料→美味升級</td> <td>15張</td> </tr> <tr> <td>完成4項餐點</td> <td>3張</td> <td>完成6項餐點+8種調味料→美味升級</td> <td>24張</td> </tr> <tr> <td>完成5項餐點</td> <td>5張</td> <td>完成7項餐點+8種調味料→美味升級</td> <td>36張</td> </tr> <tr> <td>完成6項餐點</td> <td>8張</td> <td>完成8項餐點+8種調味料→美味升級</td> <td>48張</td> </tr> <tr> <td>完成7項餐點</td> <td>12張</td> <td>完成9項餐點+8種調味料→美味升級</td> <td>60張</td> </tr> <tr> <td>完成8項餐點</td> <td>16張</td> <td>完成10項餐點+8種調味料→美味升級</td> <td>120張</td> </tr> <tr> <td>完成9項餐點</td> <td>20張</td> <td></td> <td></td> </tr> <tr> <td>完成10項餐點</td> <td>40張</td> <td></td> <td></td> </tr> </table> <p>8項調味料</p>  <p>4. 機台內的彩票用盡時，機台會出示警告聲，此時機台將不能投幣，停止遊戲。如無人店機具會張貼連絡人員電話，當彩票不足時，玩家可連絡專人前往補充彩票。待店家完成補充彩票後，補足未退完的彩票數，方可再進行遊戲。</p> <p>5. 本機台無網路連線功能，亦無積分也無押分功能。</p> <p>6. 本機台純屬珠子自然落珠排列，不以軟體程式控制機率。</p> <p>7. 遊戲內所獲得的彩票，可兌換如：鉛筆、筆記本、文具等價值新台幣200元以內之禮品，不得兌換現金。</p> <p>8. 本遊戲有2種框體各12種顏色，共24種，僅框體顏色不同，遊戲皆相同，如附圖。</p> <p>9. 本機具與貴委員會第307會次評鑑通過非屬電子遊戲之「小小廚師」為相同玩法機種，僅增加紙鈔機功能。</p>	完成3項餐點	2張	完成5項餐點+8種調味料→美味升級	15張	完成4項餐點	3張	完成6項餐點+8種調味料→美味升級	24張	完成5項餐點	5張	完成7項餐點+8種調味料→美味升級	36張	完成6項餐點	8張	完成8項餐點+8種調味料→美味升級	48張	完成7項餐點	12張	完成9項餐點+8種調味料→美味升級	60張	完成8項餐點	16張	完成10項餐點+8種調味料→美味升級	120張	完成9項餐點	20張			完成10項餐點	40張		
完成3項餐點	2張	完成5項餐點+8種調味料→美味升級	15張																														
完成4項餐點	3張	完成6項餐點+8種調味料→美味升級	24張																														
完成5項餐點	5張	完成7項餐點+8種調味料→美味升級	36張																														
完成6項餐點	8張	完成8項餐點+8種調味料→美味升級	48張																														
完成7項餐點	12張	完成9項餐點+8種調味料→美味升級	60張																														
完成8項餐點	16張	完成10項餐點+8種調味料→美味升級	120張																														
完成9項餐點	20張																																
完成10項餐點	40張																																

<p>機具名稱</p>	<p>中文：小小廚師多框體 原文：</p>
<p>機具外觀 及裝置說明</p>	<div data-bbox="446 347 973 705"> <p>【遊戲面板】</p> </div> <div data-bbox="997 347 1340 772"> <p>【遊戲球盤】</p> </div> <div data-bbox="446 817 1356 1030"> </div> <div data-bbox="446 1041 1356 1288"> <p>【遊戲控板】</p> </div> <div data-bbox="446 1500 853 1803"> <p>「中央燈板只有顯示之功能，無其他用途」</p> </div> <div data-bbox="446 1825 718 1881"> <p>【遊戲顯示區】</p> </div>



<p>機具名稱</p>	<p>中文：小小廚師多框體 原文：</p>																								
<p>機具外觀 及裝置說明</p>	<p><b>A 款</b></p>  <p>外觀色彩共 12 色</p> <table border="1" data-bbox="582 884 1244 1131"> <tr> <td>卡菱(格子黑)</td> <td>黃色</td> <td>橘色</td> <td>藍色</td> <td>粉色</td> <td>白色</td> </tr> <tr> <td>咖啡色(琥珀紋)</td> <td>桃紅色</td> <td>綠色</td> <td>花樟色</td> <td>紅色</td> <td>黑色</td> </tr> </table> <p><b>B 款</b></p>  <p>外觀色彩共 12 色</p> <table border="1" data-bbox="582 1691 1244 1937"> <tr> <td>卡菱(格子黑)</td> <td>黃色</td> <td>橘色</td> <td>藍色</td> <td>粉色</td> <td>白色</td> </tr> <tr> <td>咖啡色(琥珀紋)</td> <td>桃紅色</td> <td>綠色</td> <td>花樟色</td> <td>紅色</td> <td>黑色</td> </tr> </table>	卡菱(格子黑)	黃色	橘色	藍色	粉色	白色	咖啡色(琥珀紋)	桃紅色	綠色	花樟色	紅色	黑色	卡菱(格子黑)	黃色	橘色	藍色	粉色	白色	咖啡色(琥珀紋)	桃紅色	綠色	花樟色	紅色	黑色
卡菱(格子黑)	黃色	橘色	藍色	粉色	白色																				
咖啡色(琥珀紋)	桃紅色	綠色	花樟色	紅色	黑色																				
卡菱(格子黑)	黃色	橘色	藍色	粉色	白色																				
咖啡色(琥珀紋)	桃紅色	綠色	花樟色	紅色	黑色																				