




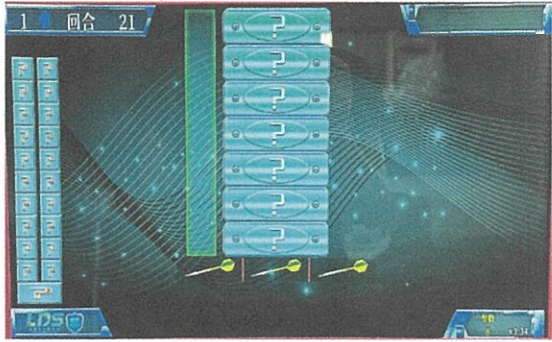
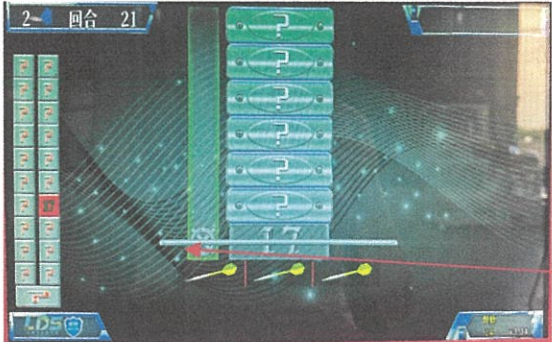
機具名稱	中文：飛鏢大王 原文：
遊戲流程	 <pre> graph LR A[投入硬幣] --> B[進行遊戲] B --> C[遊戲結束] </pre>
遊戲說明	<ol style="list-style-type: none"> 1. 投入 10 元硬幣(或等值遊戲幣)後，即可開始遊戲，最多可 4 人 競賽，需另行投幣。本機具僅有 6 種遊戲玩法：高分賽、01 遊戲、米老鼠、分區練習、鷹眼練習及趣味遊戲。 2. 高分賽：共 8 回合，每回合玩家可以射 3 支飛鏢，每個玩家均從 0 分開始，分數最高為優勝者。 3. 01 遊戲：遊戲共有 301、501、701 三種總分選擇，玩法均為相同，每回合玩家可以射 3 支飛鏢。射中目標後減扣總分，先將總分減至 0 或分數較低為優勝者。玩家射中的分數大於剩餘分數，該回合即會終止，其積分會回到上回合開始之分數，故投擲目標時須注意得分之高低。 301 共 10 回合；501 共 15 回合；701 共 20 回合。 4. 米老鼠： <ol style="list-style-type: none"> (1)標準米老鼠：共 15 回合，每回合玩家可以射 3 支飛鏢，玩家只有射中有效號碼時，會在該號碼上增加相應的記號，先集滿某一個有效號碼 3 個記號後，該玩家開始得分，直到所有玩家將該有效號碼完成 3 的記號後，該有效號碼即會關閉，關閉後不能在得分，最高分為獲勝者。 (2)隱藏米老鼠：共 21 回合，每回合玩家可以射 3 支飛鏢，指定的有效號碼不會顯示，當射中有效號碼，該號碼就會顯示並且標記在該號碼上增加相應的記號，先集滿某一個有效號碼 3 個記號後，該玩家開始得分，直到所有玩家將該有效號碼完成 3 個記號後，該有效號碼即會關閉，關閉後不能再得分，最高分為獲勝者。

機具名稱	中文：飛鏢大王 原文：
	<p>5. 分區練習：共 11 回合，每回合玩家可以射 3 支飛鏢，遊戲開始時玩家的積分為 0，當擊中目標數值的單倍區時積分加 1；當擊中目標數值的雙倍區時積分加 2；當擊中目標數值的三倍區時積分加 3，最終系統會統計玩家的命中率。</p> <p>6. 鷹眼練習：共 8 回合，每回合玩家可以射 3 支飛鏢，遊戲開始時玩家的總分為 0，玩家只有射中紅心才能得分，分數最高為優勝者。</p> <p>7. 趣味遊戲：</p> <p>(1) 米老鼠高分：共 8 回合，每回合玩家可以射 3 支飛鏢，遊戲開始時玩家總分為 0，每回合會顯示有效號碼(20~15 以及紅心)，玩家只有射中有效號碼才能得分，最高分為優勝者。</p> <p>(2) 減半練習：共 9 回合，每回合玩家可以射 3 支飛鏢，遊戲開始時玩家的總分為 40，每回合都顯示不同的目標號碼，若 3 鏢均未射中目標號碼，總分將被減半，遊戲結束後最高分者獲勝。</p> <p>8. 本機具所使用塑膠材質飛鏢，不會對人體造成傷害。</p> <p>9. 本機具是擺放在有人管理的場域內。</p> <p>10. 本機具僅提供運動紓壓功能，亦無任何押分、退幣、兌換禮品或是退彩票功能。</p>

<p>機具名稱</p>	<p>中文：飛鏢大王 原文：</p>
<p>機具外觀 及裝置說明</p>	<p>尺寸：高 250CM、深 60CM、寬 65CM 機台共有黑、紅、白三種顏色。</p> <div data-bbox="890 322 1270 389" style="border: 1px solid black; padding: 5px; margin-bottom: 10px;"> <p>此螢幕為可拆卸式裝置</p> </div> <div data-bbox="414 448 1181 1209"> </div> <div data-bbox="446 1276 730 1366" style="border: 1px solid black; padding: 5px; margin-bottom: 10px;"> <p>每格分數說明</p> </div> <div data-bbox="399 1377 853 1859"> <ul style="list-style-type: none"> → 分數標示區 雙倍分區(*2) 標示分數的 2 倍計算 單倍分區(*1) 標示分數的 1 倍計算 三倍分區(*3) 標示分數的 3 倍計算 紅心區 25 分或 50 分 </div> <div data-bbox="1013 1377 1348 1713"> <div style="display: flex; justify-content: space-around; margin-top: 10px;"> <div style="border: 1px solid black; padding: 5px;">選擇鍵</div> <div style="border: 1px solid black; padding: 5px;">返回鍵</div> <div style="border: 1px solid black; padding: 5px;">確認鍵</div> </div> </div>

<p>機具名稱</p>	<p>中文：飛鏢大王 原文：</p>
<p>遊戲說明</p>	<p>高分賽：</p>  <p>01 遊戲：</p>  <p>第幾局 總局數 遊戲名稱</p>  <p>玩家剩餘分數</p>  <p>得分大於剩餘分數畫面</p> <pre> graph TD A[01 比賽] --> B[總分減至 0 分] A --> C[無人達到 0 分] B --> D[勝利] C --> E[最低分] C --> F[分數平手] E --> D F --> G[平手] </pre>

本機具業經經濟部電子遊戲機
 評鑑委員會 112 年 1 月 29 日
 第 376 次會議評鑑為非屬電子遊戲機
 電子遊戲機說明書 附件二

<p>機具名稱</p>	<p>中文：飛鏢大王 原文：</p>
<p>遊戲說明</p>	<p>米老鼠： 標準米老鼠：</p>   <p>隱藏米老鼠：</p>  

<p>機具名稱</p>	<p>中文：飛鏢大王 原文：</p>
<p>遊戲說明</p>	<p>分區練習：</p>  <p>命中率標示</p> <p>鷹眼練習：</p>  <p>擊中靶心</p>

機具名稱	中文：飛鏢大王 原文：
遊戲說明	<p>趣味遊戲： 米老鼠高分：</p>  <p>擊中目標分數 未擊中目標分數 尚未射擊</p> <p>減半練習：</p> 